


# Módulo Badge

Nicolás Moncada

# Drupalchile.org en Drupal 8



Buscamos

# Incentivar la participación en la comunidad



Drupalcamp Chile 2015

¿Cómo? De varias formas y una de ellas:

# Con un sistema de Logros o Insignias




# Módulo Badge

# Módulo Badge

Para Drupal 8

<https://www.drupal.org/project/badge>

Habilita Entidades:




Define un logro, por ejemplo:

- Asistir a una reunión mensual
- Dar una charla
- Etc...



Relaciona el badge con un usuario (u otra entidad)

# Ejemplo



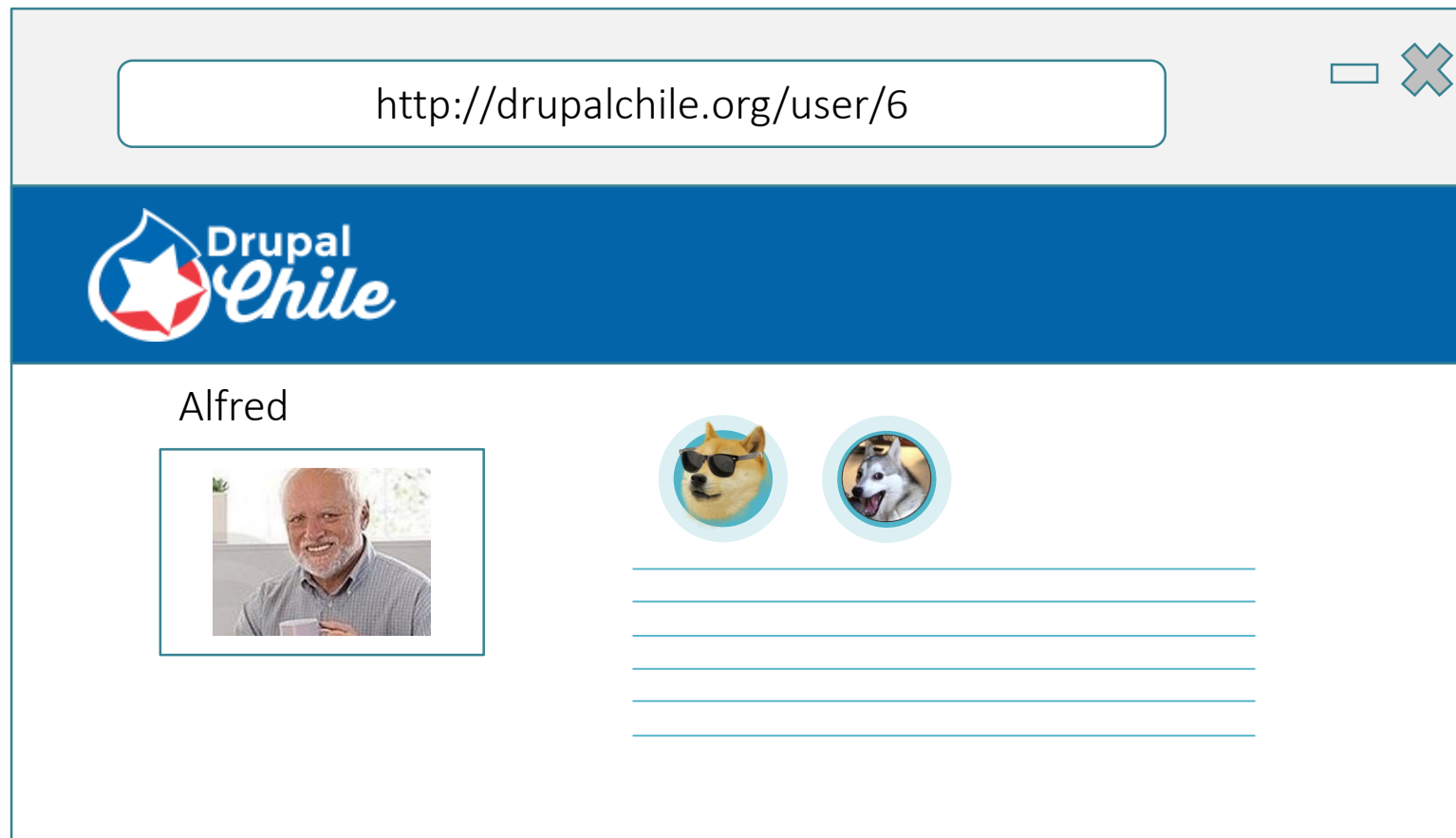
- Fecha que se realiza la relación



Opcionalmente con Fields

- Motivo
- Imágenes
- Etc...

# Perfil del Usuario



The screenshot shows a web browser window with the address bar containing the URL `http://drupalchile.org/user/6`. The page header features the Drupal Chile logo, which consists of a red and white star inside a blue circle, followed by the text "Drupal Chile". Below the header, the user's name "Alfred" is displayed. To the left of the name is a square profile picture of an older man with a white beard. To the right of the name are two circular avatars: one of a golden retriever wearing sunglasses and another of a husky. Below these avatars are five horizontal lines, likely representing a bio or a list of items.



¿Cómo?

# Usando Views


Creamos una views de badges asignados al usuario con dos displays:

1. Display page: Con el path “/user/%/badges” y agregando relación con el badge awarded y luego con el badge (para mostrar la imagen del badge).
2. Display Block: Mostrar solo 5, el que se mostraría en el perfil del usuario.

Ordenarlos por últimos agregados o por más importantes.

También con Views

# Detalle del Badge Awarded y el usuario





A screenshot of a web browser window showing a badge award notification on the Drupal Chile website. The browser's address bar displays the URL `http://drupalchile.org/user/6/badges/34`. The page header features the "Drupal Chile" logo, which consists of a red and white star inside a blue circle next to the text "Drupal Chile". The main content area shows a notification: "Alfred se ha ganado el Badge 'Puro estilo'". To the left of this text is a small profile picture of an older man with white hair and a beard, wearing a blue and white checkered shirt. To the right is a circular badge featuring a Shiba Inu dog wearing sunglasses, surrounded by five blue stars. Below the notification, the text "Ganado el 20 de Diciembre" is displayed.

`http://drupalchile.org/user/6/badges/34`

**Drupal Chile**

Alfred se ha ganado el Badge "Puro estilo"



Ganado el 20 de Diciembre

Finalmente

# El módulo nos permite

1. Crear múltiples badges.
2. Asignar un mismo badge n veces a una misma entidad (distintas instancias).
3. A cada relación extender la información.
4. No solo podemos relacionar a usuarios, también a otras entidades. Ej:  
¿Organizaciones? ¿Publicaciones?

# ¿Y una demo?

1. Avances en Drupachile.org
2. Probemos suerte en <https://simplytest.me/>

¿Preguntas, dudas, sugerencias?

